

NEW
新产品

MISUMI
经济型

压入式简易位置決め用治具ブッシュ ツバ付一
压入式便捷定位用夹具衬套 一肩型一

库存品
最快当天发货

■特长：压入型内径公差为F7，更方便定位销的插入/拔出。并且追加了水平辅助线，通过目视调整，防止压入初始时发生倾斜。



Order
订货范例

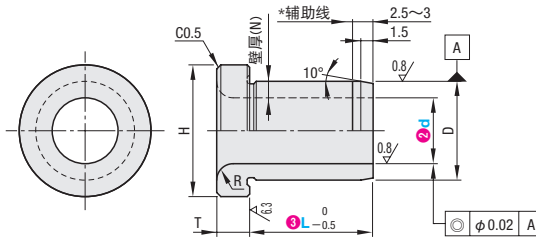
型式 (1)Type · (2)d) - (3)L
C-JBHM - 8



Type	材质	表面处理	硬度
m7			
C-JBHM	相当于SUJ2	-	58HRC~

①如对防锈有要求，请优先选择其他页面无电解镍镀表面处理的产品。
②衬套内径公差精度高，如使用游标卡尺检测，会导致测量结果偏小。
建议使用精度高的量具(内径千分尺或塞规等)进行检测。

d	d公差	D	D公差
	F7		m7
4	+0.022	8	+0.021
5	+0.010	10	+0.006
6			
8	+0.028	12	+0.025
10	+0.013	15	+0.007
12	+0.034	18	
	+0.016		



CAD 2D 3D

库存

型式		③L选择					D	H	壁厚(N)	T	R
①Type	②d										
经济带肩型 (m7) C-JBHM	4	5	6				8	12	2	3	1
	5	5	6				10	14	2.5		
	6	5	6	8	10	12	15	2	4	2	
	8	5	6	8	10	12	15	2.5			
	10	6	8	10	12	15	19	2.5			
	12		8	10	12			18	22	3	



Delivery
交货期

库存品

① 隔日上海发货
(17:00前订购的库存品可当日发货。)

数量分类	标准订购	特殊订购
数量	小单 2~50	大单 51~
交货期	通常	另行报价

② 超过表中标示的数量时，请在WOS中确认。

请询价 下述2种方法



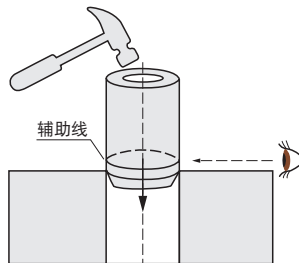
Web报价



FAX报价

请致电：021-6710-8701

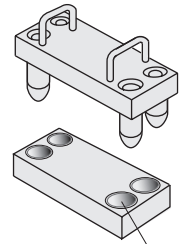
■辅助线



带有辅助线的衬套，可有效进行水平参考，方便安装



Example
使用范例



经济型夹具衬套
C-JBHM

②1 定位销
夹具衬套

高硬度不锈钢
定位销

定位销

夹具衬套

焊接夹具有
定位销